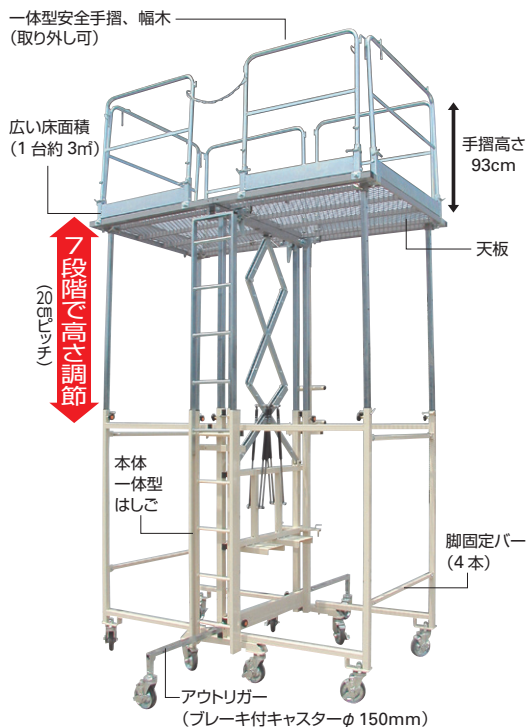


FDS

移動式室内足場 フリーダムステージ
仕上げ用の足場として最適



FDS-3L (伸長時)



キャスター—
ストッパー付き
FDS-2L (伸長時)



収納時



FDS-3L (縮長時)



収納時

オプション

フリーダムステージ 2L 用手すり



2L用の昇降はしごもあります。
※詳しくはお問い合わせください。

運賃別途

CD	型式	全高 (m)	作業床高さ (m)	作業床寸法 (m)	収納寸法 (m)	質量 (kg)
35323	FDS-2L	1.18 ~ 1.95	1.18 ~ 1.95	1.30 x 2.20	高さ 1.27 幅 0.45 長さ 1.30	121
33765	FDS-3L	2.78 ~ 3.98	1.85 ~ 3.05		高さ 1.94 幅 0.74 長さ 1.32	280

作業床は、エキスパンドメタル
ご注意 収納時にはフォークリフトが必要です。
作業床高さ2m以上で使用される場合は、必ず墜落制止用器具とヘルメットの着用をお願いします。(P121・122参照)
※FDS-2L用手すり・昇降はしごは別途お問い合わせください。

(HX)

FDS

250
最大使用
質量 kg

鋼製

手動

折り
たたみ式

特別教育

仮設工業会



認定品
(FDS-3L除く)

特注職人

脚立・二脚・踏台

はしご

作業台・足場台

自動車関連

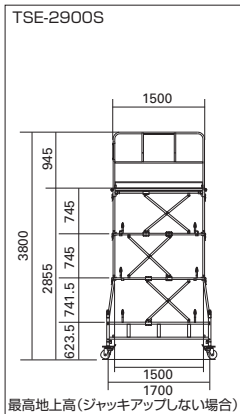
足場板

TSE

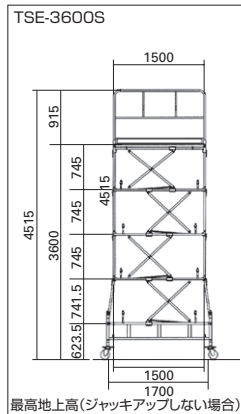
高所作業台 のび～る
スピーディーな安全作業を実現！



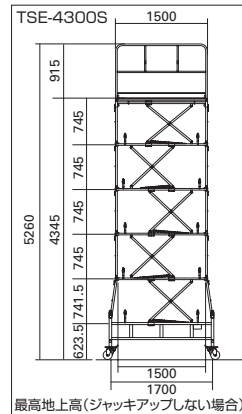
TSE-3600S



最高地上高 (ジャッキアップしない場合)



最高地上高 (ジャッキアップしない場合)



最高地上高 (ジャッキアップしない場合)



収納時 (手摺付)
パネバランス式なので2名でスピーディーに組立てできます。

運賃別途

CD	型式	全高 (m)	作業床高さ (m)	作業床寸法 (m)	収納寸法 (m)	質量 (kg)
35841	TSE-2900S	2.13 ~ 3.80	1.19 ~ 2.90		高さ 1.19 x 幅 0.99 x 長さ 1.96	212
34249	TSE-3600S	2.23 ~ 4.52	1.34 ~ 3.60	0.59 x 1.50	高さ 1.34 x 幅 0.89 x 長さ 1.99	240
34520	TSE-4300S	2.42 ~ 5.22	1.50 ~ 4.30		高さ 1.50 x 幅 0.89 x 長さ 1.99	260

作業床高さ2m以上で使用される場合は、必ず墜落制止用器具とヘルメットの着用をお願いします。(P121・122参照)

(TK)

TSE

135
最大使用
質量 kg

鋼製

手動

特別教育

仮設工業会



認定品

新商品

(TSE-2900S)

アルミリッジ

高所作業台

荷揚機・運搬台車

土木

イベント

園芸